



**NASIONALE
SENIOR SERTIFIKAAT**

GRAAD 11

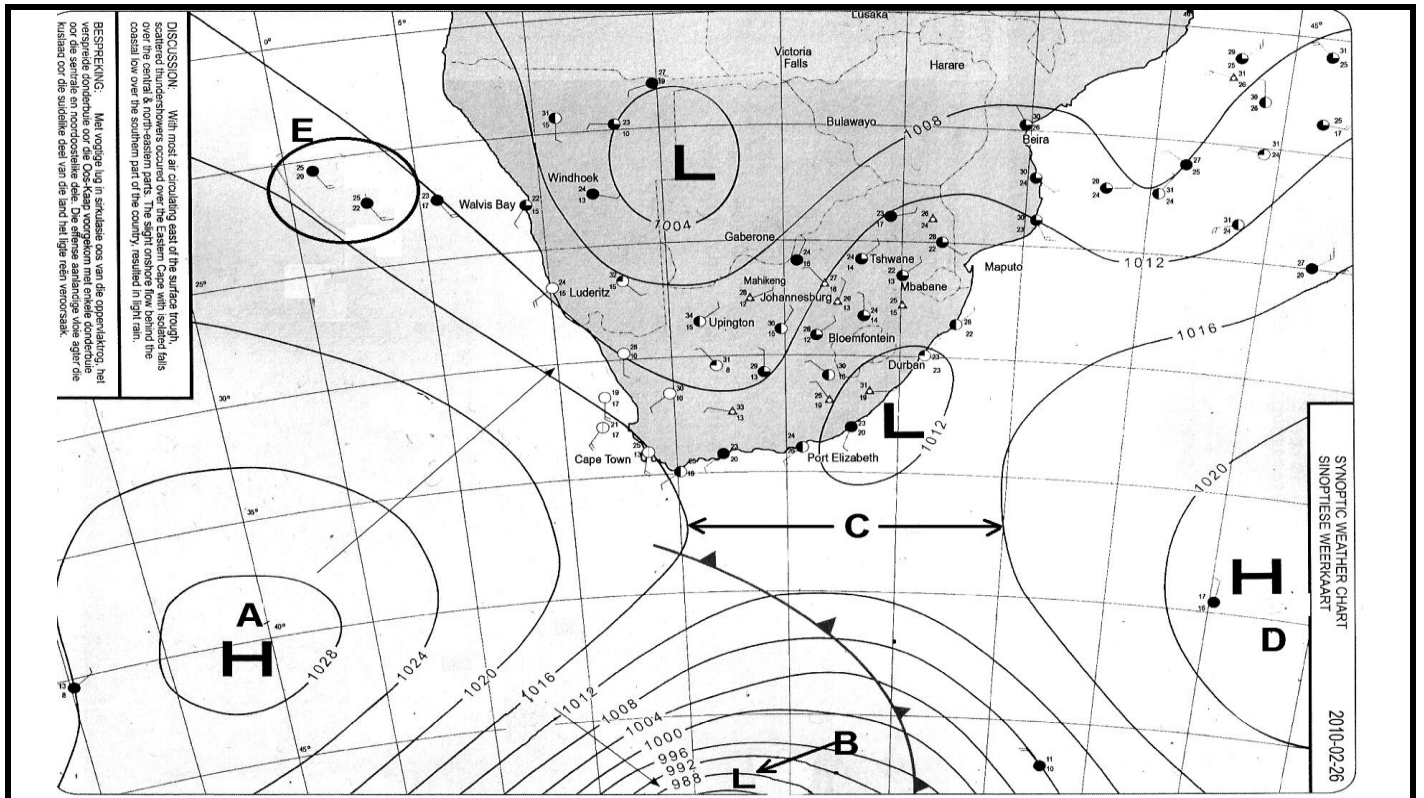
NOVEMBER 2016

**GEOGRAFIE V1
BYLAAG**



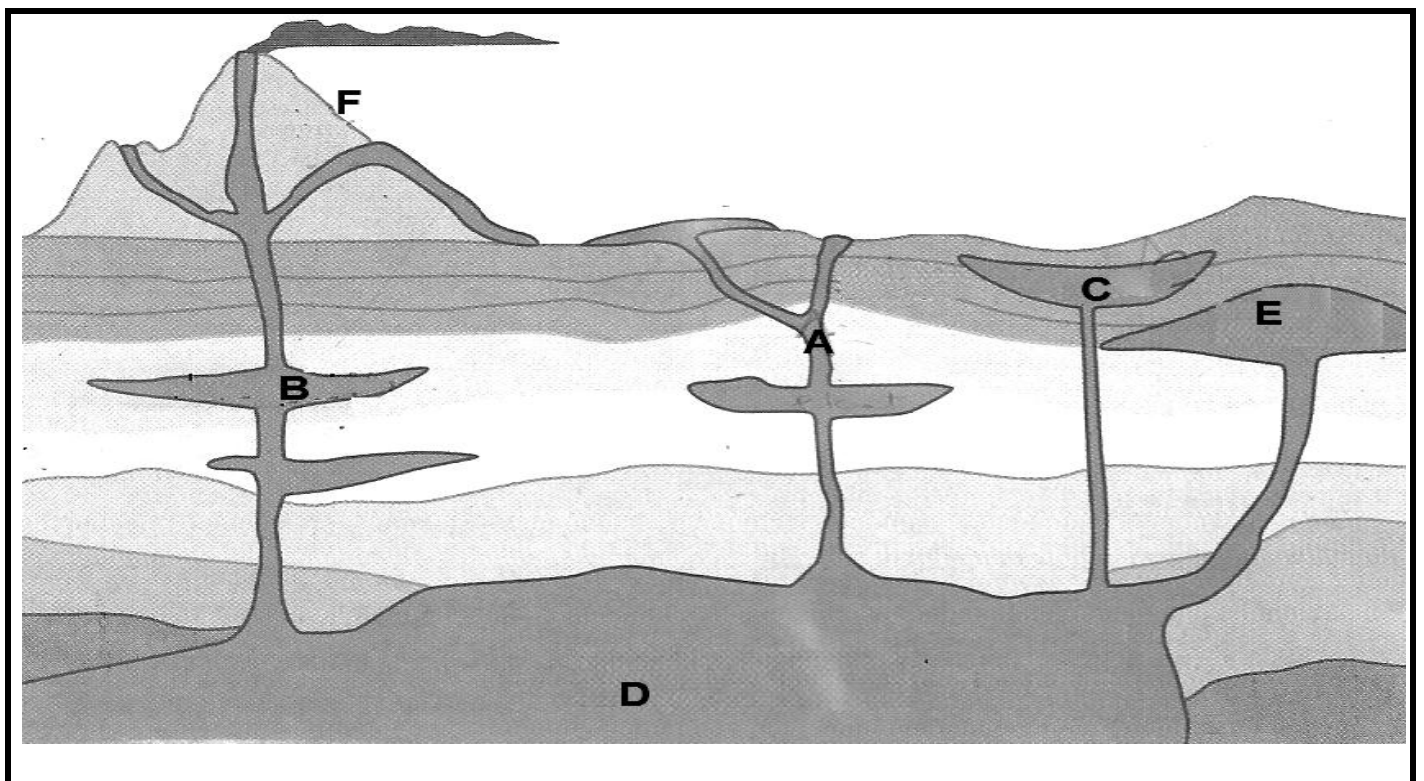
Hierdie bylaag bestaan uit 13 bladsye

FIGUUR 1.1: SINOPTIESE WEERKAARTVERSKYNSELS



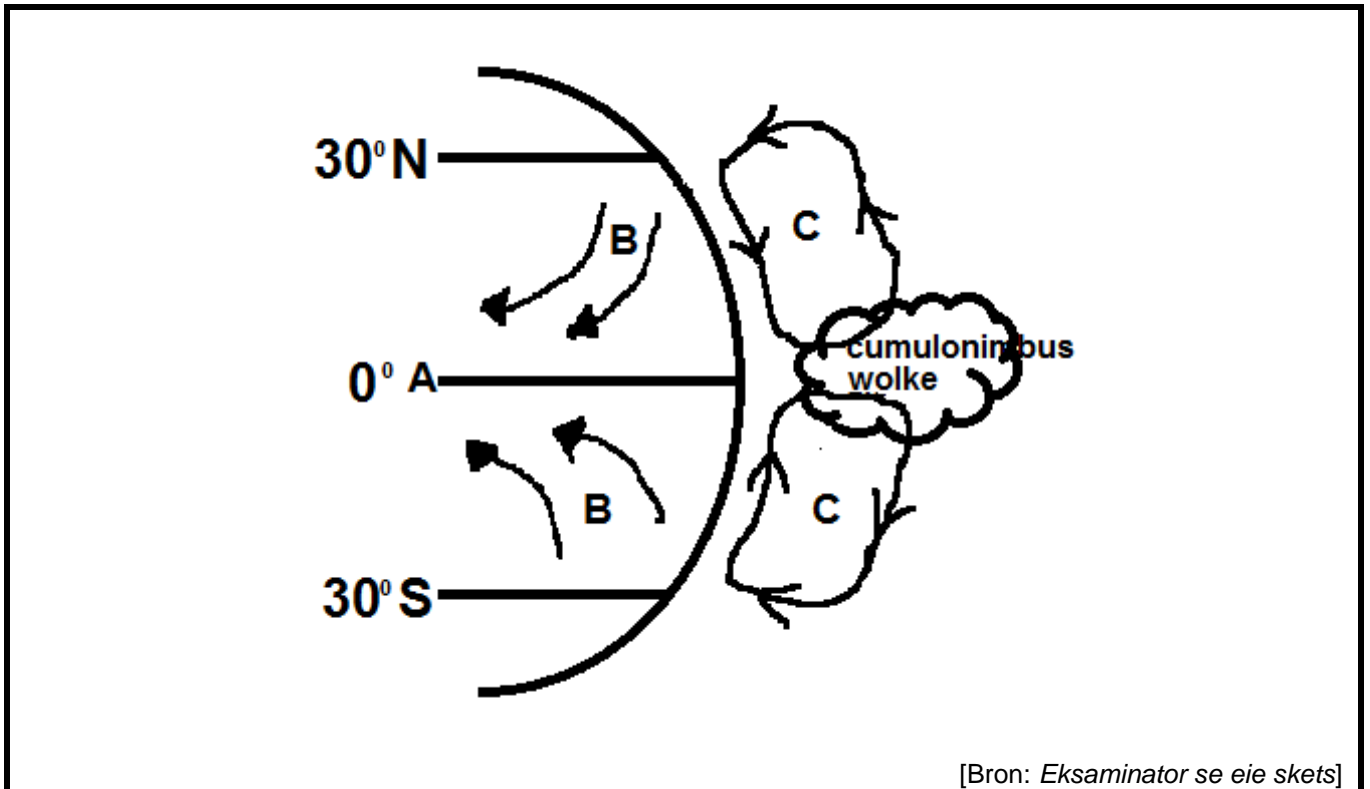
[Bron : Aangepas uit Geography for All]

FIGUUR 1.2: MASSIEWE STOLLINGSGESTEENTES



[Bron : Aangepas uit Spot On Geography Gr11]

FIGUUR 1.3: GLOBALE LUGSIRKULASIE



FIGUUR 1.4: DROOGTE IN SUID-AFRIKA

Landbou minister het hernude hoop dat SA die droogte sal oorleef

Johannesburg – Landbou minister Senzeni Zokwana het gesê dat hy hernude hoop het dat die land die huidige droogte sal oorleef, as gevolg van onlangse goeie reënval. Die departement sê dat die geskatte oes 7,4 miljoen ton sal oplewer – dit is 'n tekort van 3,8 miljoen ton van die stapel voedsel.

Die minister sê dat hy uiters bekommerd is oor die stygende voedselpryse, wat aan die droogte gekoppel kan word.

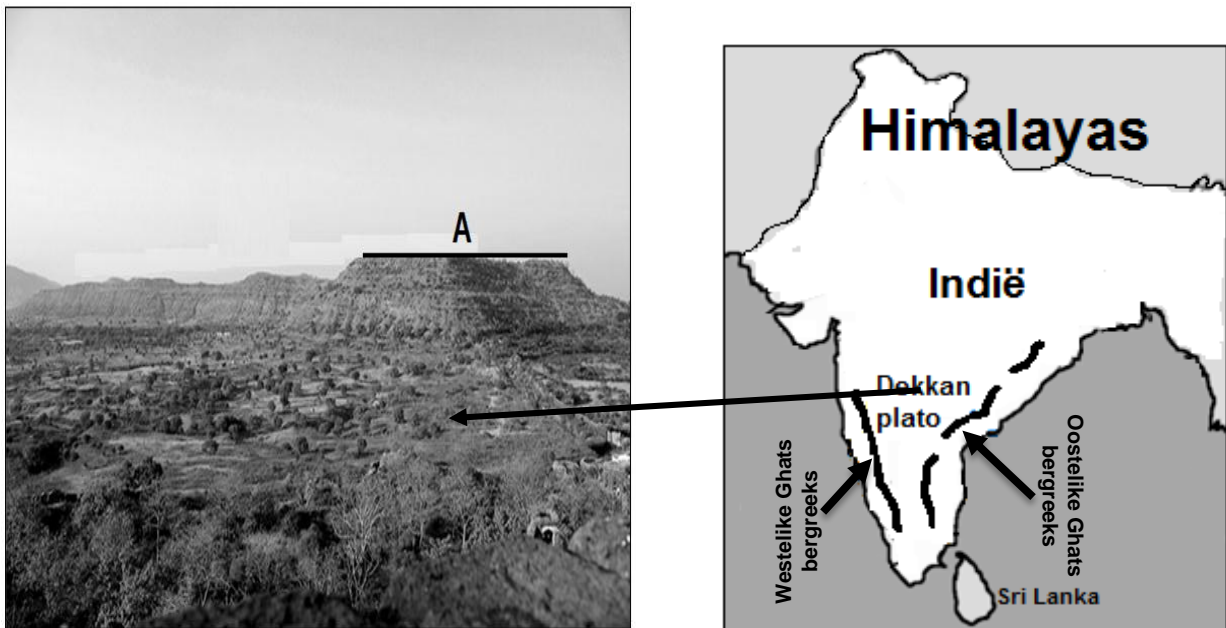
Zokwana het verder gesê dat die onlangse reënval wat broodnodig in die provinsies was, die land se donker prentjie rondom mielie voorrade verander het. Aanvanklik sou ons rondom November/Desember genoodsaak was om tussen vyf tot ses miljoen ton in te voer, maar hierdie het aansienlik gedaal as gevolg van die goeie reënval.

Hy sê dat die droogte die armes die hardste getref het, iets wat hulle wou vermy.

Zokwana sê ook dat die regering en aandeelhouers in die landbou industrieë met nuwe idees vorendag moet kom, om die huidige boerdery metodes te verander om gronderosie en ander droogte-verwante kwessies te vermy.

[Bron: News24]

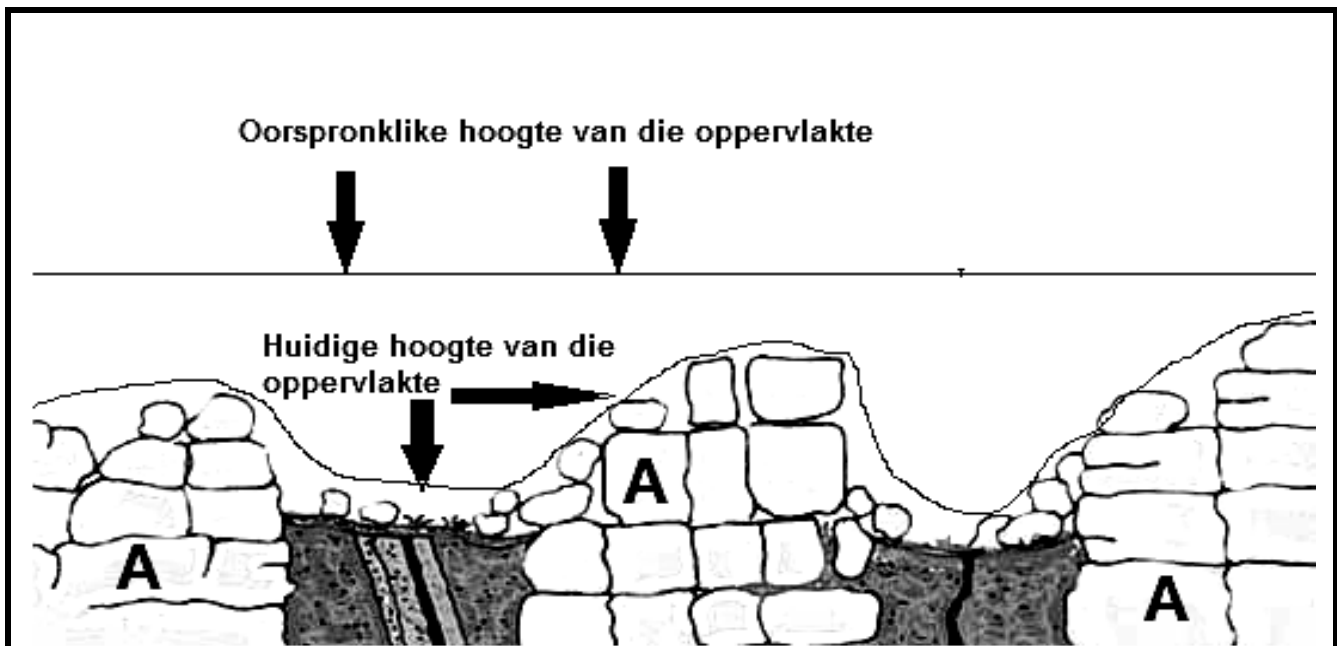
FIGUUR 1.5: BASALTIESE PLATO



Die Dekkan plato is 'n groot plato in Indië, wat die grootste gedeelte van die suidelike deel van die land beslaan. Dit styg 100 meter (330vt) in die noorde, en tot meer as 1 kilometer (0,61mi) in die suide, en vorm 'n verhoogde driehoek binne die afwaarts wysende driehoek van die Indiese subkontinent se kuslyn.

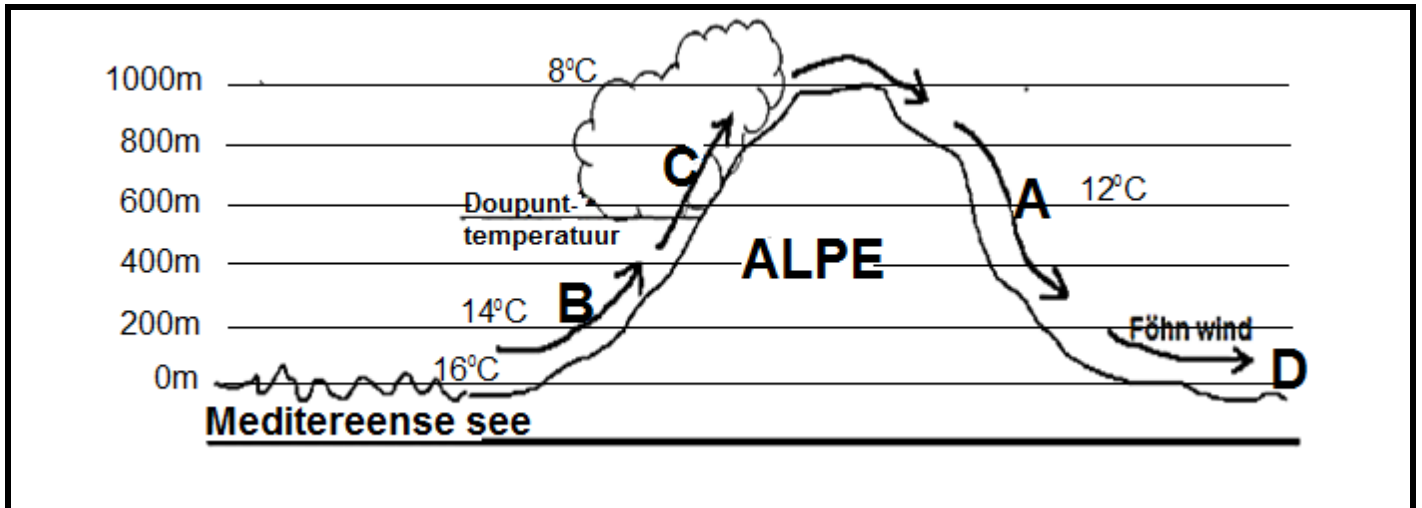
[Bron: <http://wikipedia.org/wiki/File:indianhills.png>]

FIGUUR 1.6: STAPELROTSE



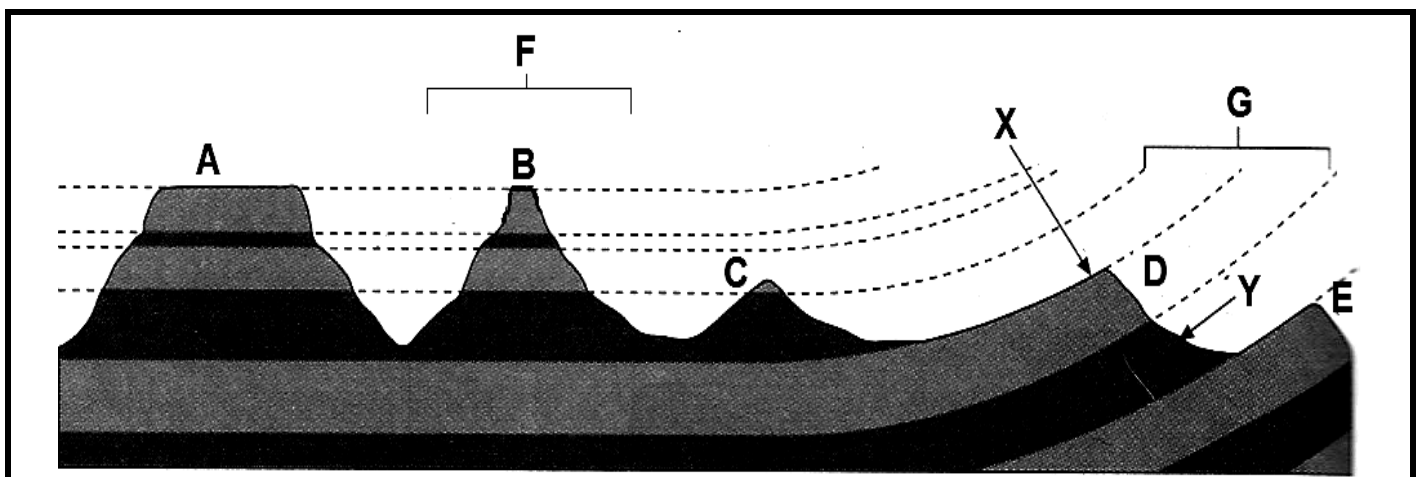
[Bron: <http://www.google.co.za/ur/>]

FIGUUR 2.1: FÖHNWINDE



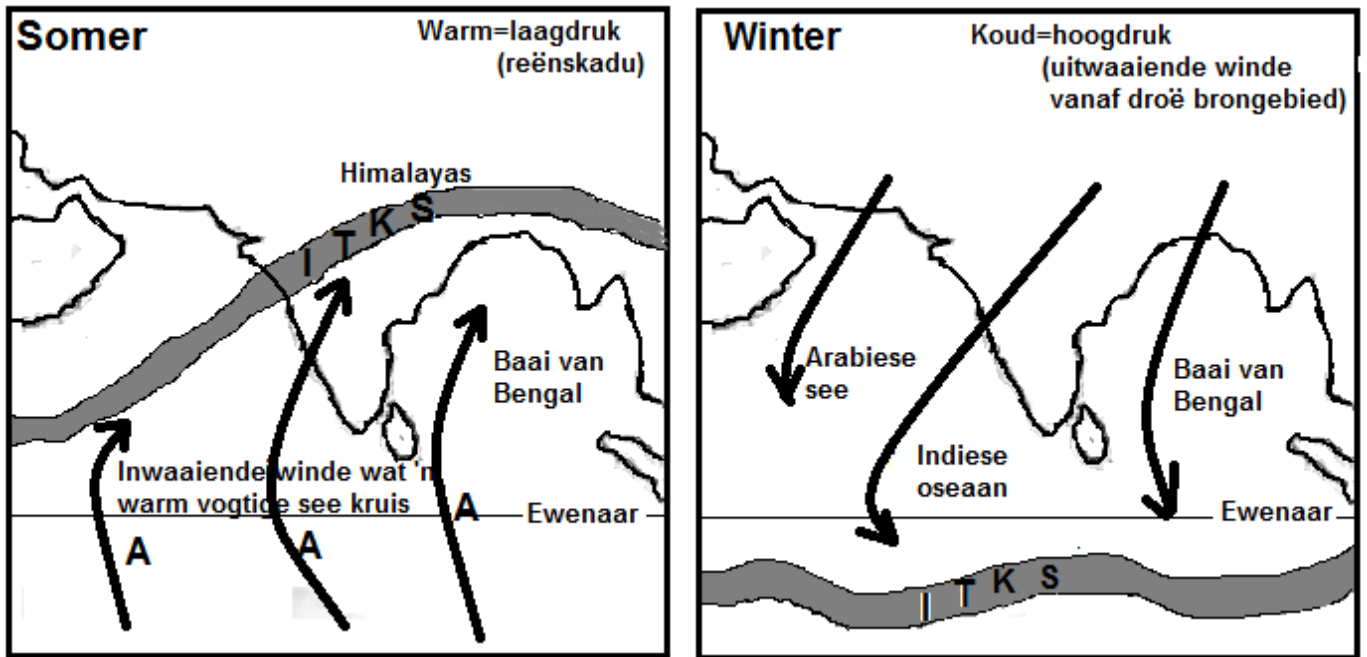
[Bron: Eksaminator se eie skets]

FIGUUR 2.2: STRUKTUUR LANDSKAPPE



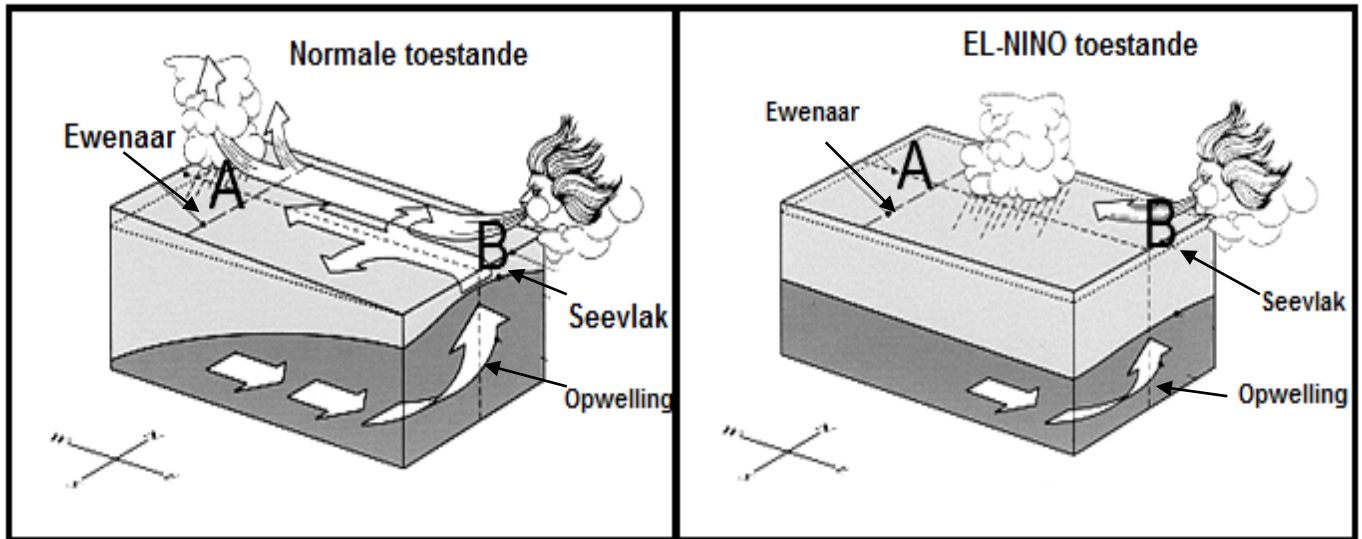
[Bron: Spot On Geography Gr11]

FIGUUR 2.3: MOESONTOESTANDE OOR INDIË




{Bron: Eksaminator se eie skets}

FIGURE 2.4: EL-NINO TOESTANDE



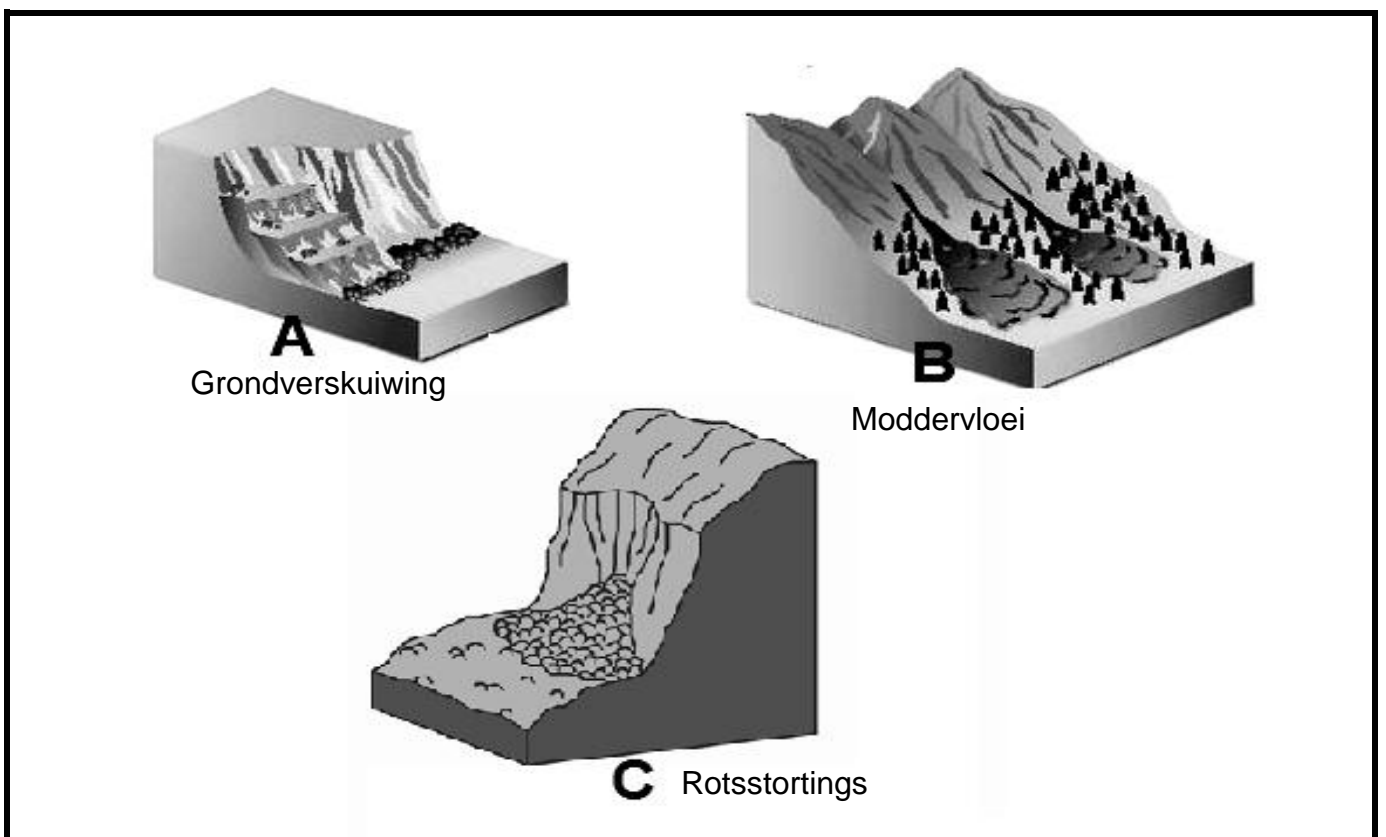
[Bron: www.google.co.za/images/]

FIGUUR 2.5: HELLINGS



[Bron: Aangepas uit Google images]

FIGUUR 2.6: MASSA-BEWEGING




[Bron: Google images]

FIGUUR 3.1: ROSTOW SE EKONOMIESE ONTWIKKELINGSMODEL

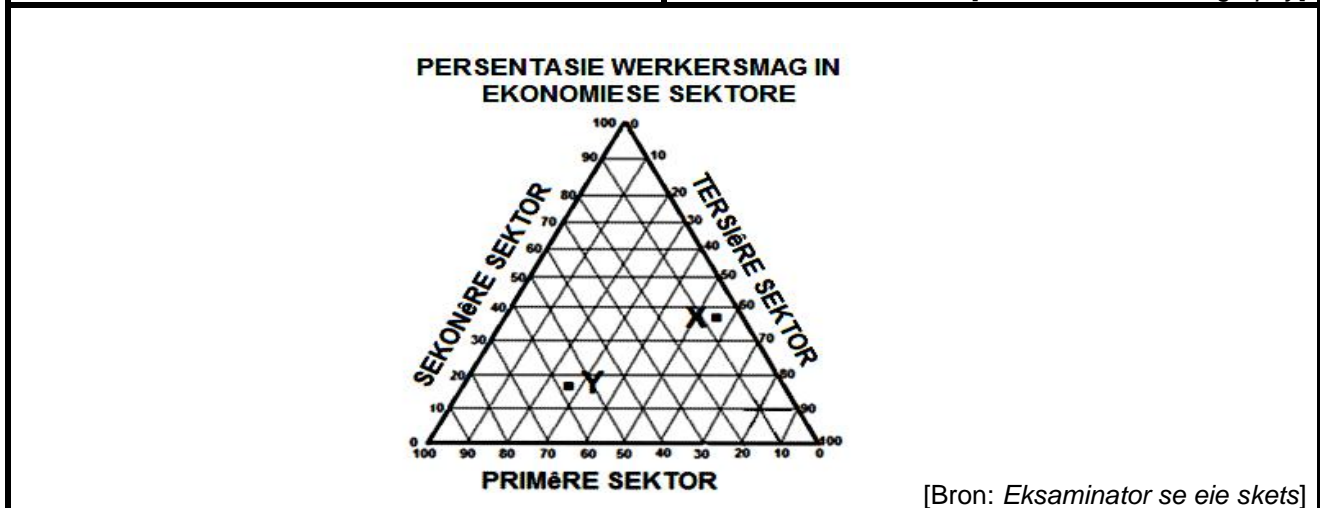
	Primêre sektor	Sekonêre sektor	Tersiêre sektor
Tradisionele gemeenskap	Oorgroote meerderheid	Baie min	Baie min
Voorvereistes vir vetrek	Oorgroote meerderheid	Min	Baie min
Vertrek	Daal	Vinnige groei	Min
Dryf na volwassenheid	Min	Stabiel	Groei vinnig
Hoë massa verbruik	Baie min	Daal	Oorgroote meerderheid

[Bron: Google images]

FIGUUR 3.3: ONGELYKHEDE IN ONTWIKKELING



[Bron: Focus on Geography]



[Bron: Eksaminator se eie skets]

FIGUUR 3.4 – GLOBALISERING

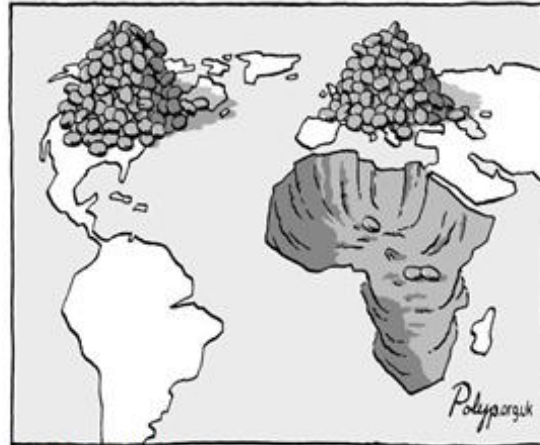
Multinasionale korporasies raak betrokke in baie nuttige en moreel verdedigbare aktiwiteite in Derde wêreld lande, waarvoor hulle dikwels baie min krediet ontvang.

Betekenisvol onder hierdie aktiwiteite is hul uitbreiding van geleenthede om hoër inkomste te verdien, asook die verbruik van verbeterde kwaliteit goedere en dienste aan die armste streke van die wêreld.

In plaas hiervan, word maatskappye uitgebeeld as lelik of vreesaanjaend, deur die voorstanders van die 'afhanklikheidsteorie'.

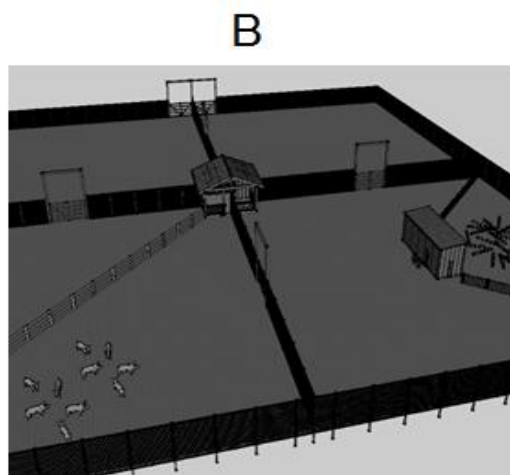

Omdat baie van hierdie maatskappye hul oorsprong in die geïndustrialiseerde lande het, word hulle gesien as instrumente om Westerse kulturele waardes op Derde wêreld lande af te dwing, eerder as bondgenote (vriende) in ekonomiese ontwikkeling.

[Bron: www.iword.nvestopedia.com/term/m/multinational/]



[Bron: Google images]

FIGUUR 3.5: GRONDEROSIE



[Bron: Google images]

FIGUUR 3.6: ENERGIEBESTUUR IN SUID-AFRIKA**Dapper plan om Suid-Afrika se energiekrisis aan te pak**

13 Februarie 2015

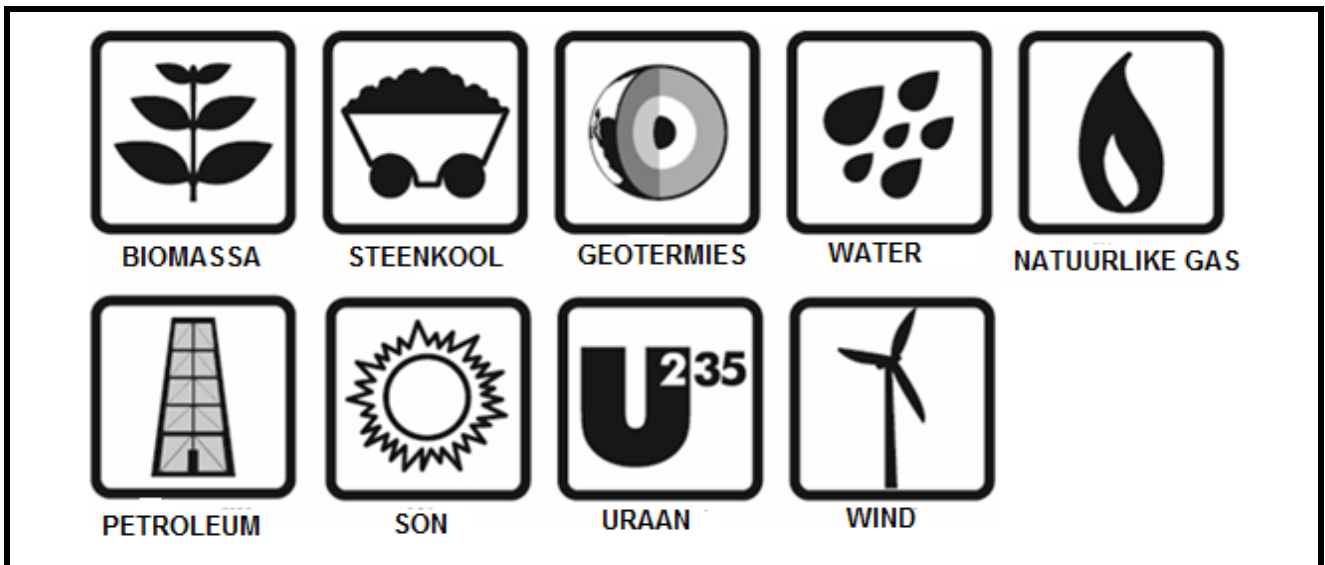
President Jacob Zuma se staatsrede op 12 Februarie het grootliks gehandel oor die planne wat in werking gestel gaan word om die land se energie-uitdagings aan te spreek.

In die lewering van sy staatsrede in die Nasionale vergadering te Kaapstad, het Zuma 'n plan onthul, wat dit ten doel stel om die kort- en langtermyn energie-uitdagings aan te pak. Hy praat uit die agtergrond van Eskom se kragnetwerk wat ingeperk bly, met die kragvoorsiener wat geforseer word om beurtkrag te implementeer.

“Ons het 'n plan wat kort-, medium-, en langtermyn reaksies behels. Die kort- en mediumtermyn-plan sluit die verbeterde onderhoud van die Eskom-kragstasies in, verbetering van elektrisiteitsopwekkingskapasiteit en die bestuur van die elektrisiteitsaanvraag”, het Zuma gesê.

“Die langtermynplan, behels die finalisering van ons langtermyn energie sekuriteitsmeester plan. As prioriteit gaan ons Eskom se finansies stabiliseer om die kragopwekker in staat te stel om die huidige jaar te bestuur. In hierdie verband sal die regering sy belofte, om Eskom rondom R23 miljard gedurende die volgende boekjaar te gee, eerbiedig”.

Energie beperkings verhinder ekonomiese groei en was 'n groot ongerief vir ekonomiese groei.

FIGUUR 4.2 – ENERGIE BRONNE

[Bron: Google images]

FIGUUR 4.3 – REGVERDIGE HANDEL

Regverdige handel is 'n globale handelsmodel en sertifisering lig kopers onmiddellik in oor die feit dat produkte op 'n eties aanvaarbare manier geproduseer is.

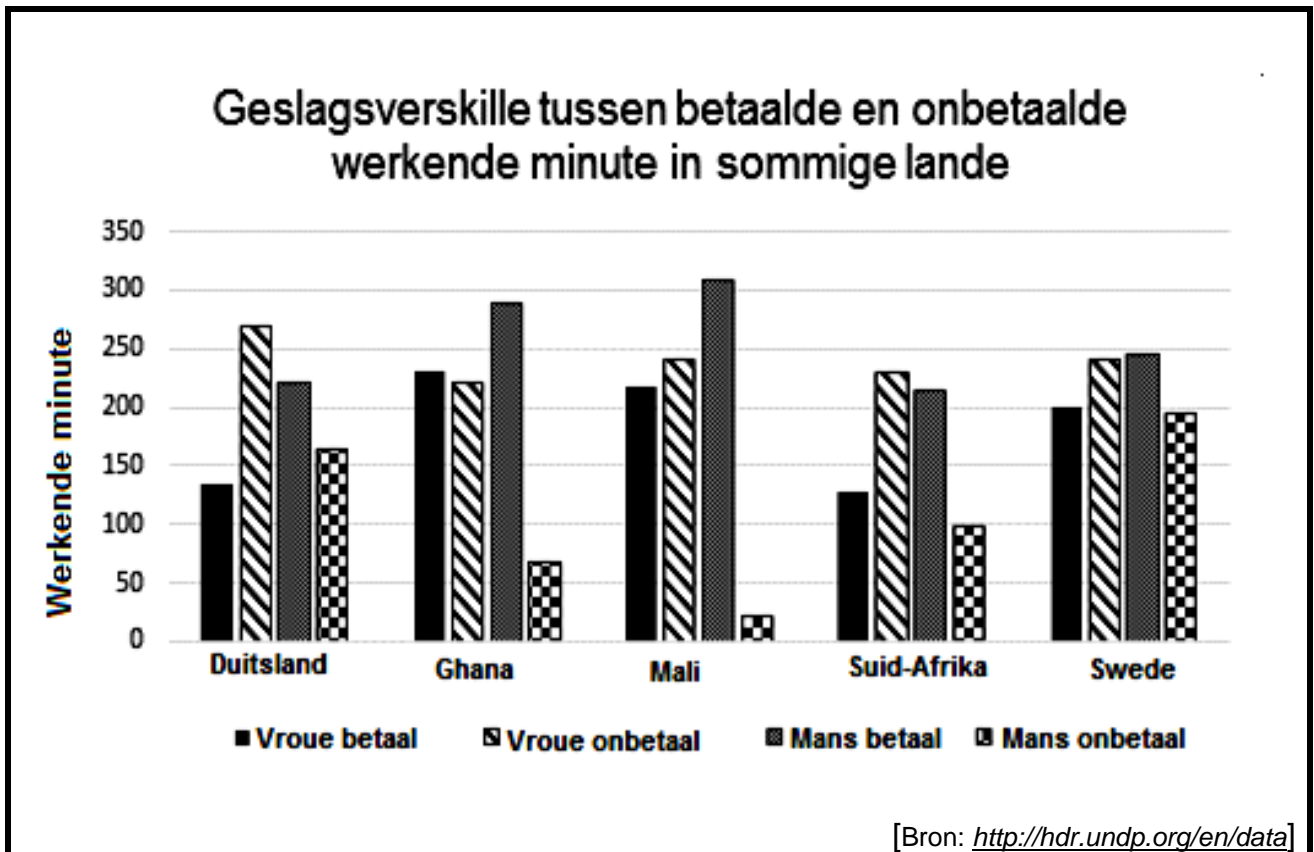
Vir verbruikers, bied regverdige handel die geleentheid om armoede te verminder deur hulle daaglikse inkopies.

Vir boere en werkers in ontwikkelende lande, bied regverdige handel beter pryse, verbeterde handelsooreenkomste en die besigheidsvaardighede wat benodig word om die kwaliteit produkte te produseer, wat met die globale mark kan meeding. Deur middel van dinamiese handel, kan boere en werkers hulle lewens verbeter en vir 'n beter toekoms beplan.

Huidiglik bevoordeel regverdige handel meer as 1,2 miljoen families in 70 ontwikkelende lande regoor Afrika, Asië, en Latyns-Amerika.

[Bron: Vrye vertaling uit www.fairtradefederation.org]

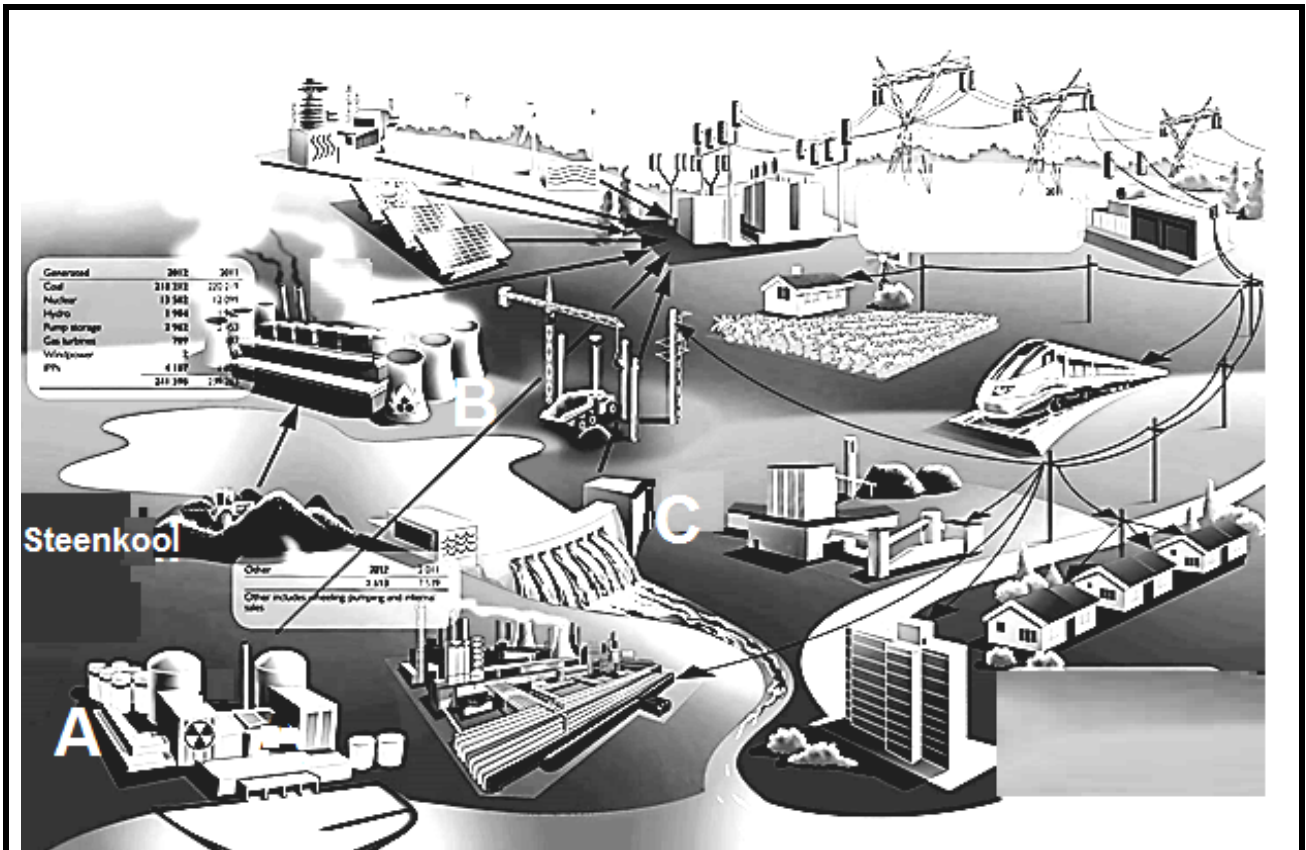
FIGUUR 4.4 – GESLAGSKWESSIES



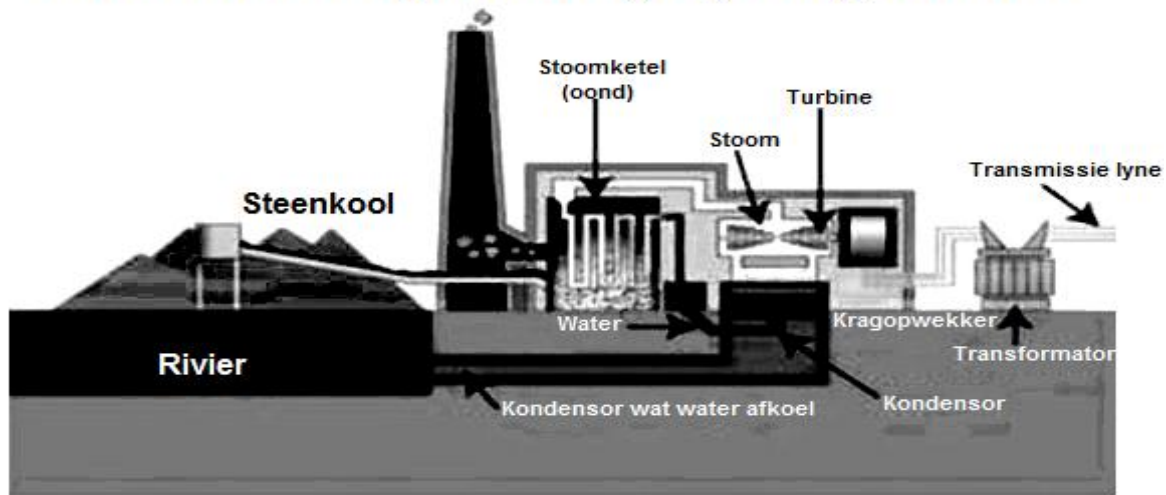
FIGUUR 4.5 – VOLHOUBARE GEBRUIK VAN HULPBRONNE



FIGUUR 4.6 – KRAGSTASIES WAT BYDRA TOT DIE NASIONALE NETWERK



Elektrisiteitsopwekking by kragstasie B



[Bron: Aangepas uit Google images]